



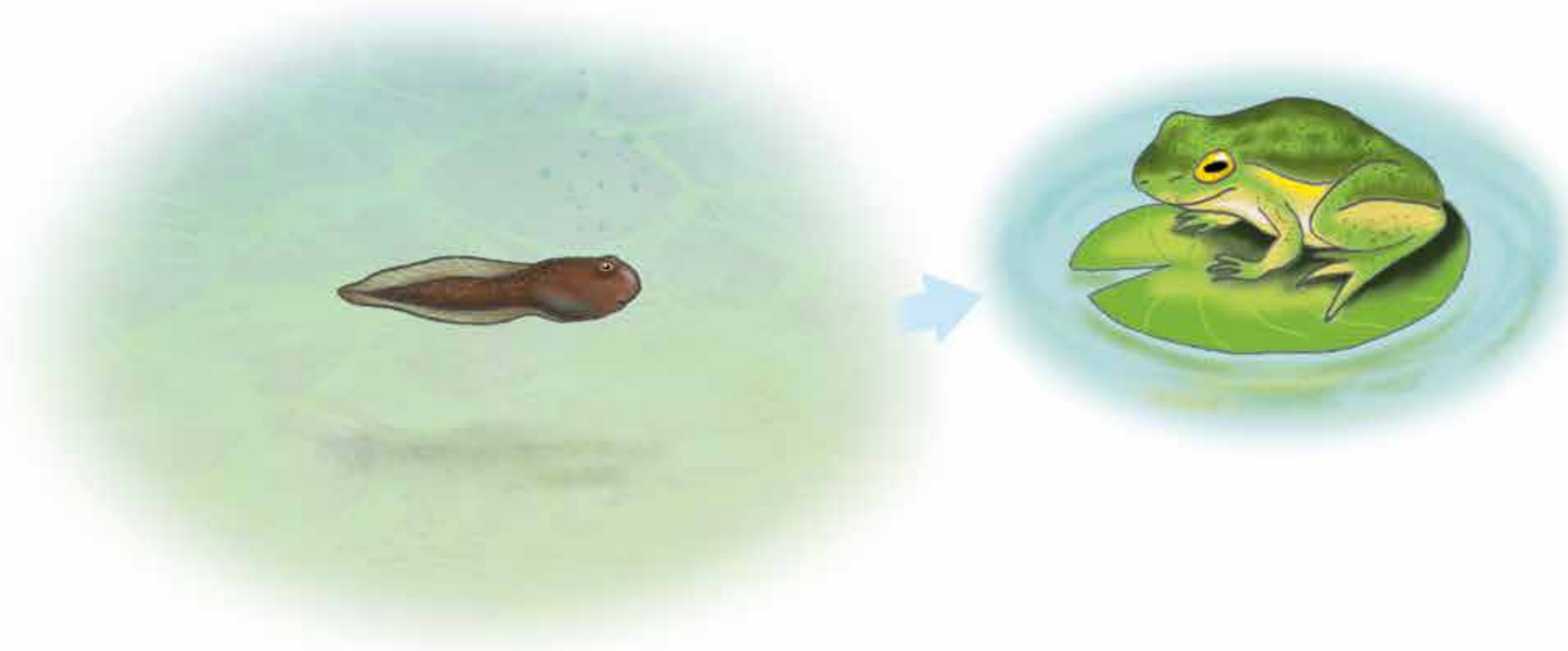
A vibrant illustration of a pond with a winding stream, surrounded by lush greenery, yellow flowers, and a frog on a lily pad. The scene is set in a bright, sunny environment with a clear blue sky and several birds flying. The water is a clear, light blue, reflecting the surrounding greenery. The stream winds through the pond, creating a sense of movement. The foreground is dominated by tall green reeds and yellow flowers, with a frog sitting on a lily pad in the bottom left corner. The background shows a wide expanse of green grass and more trees, creating a sense of a large, natural habitat.

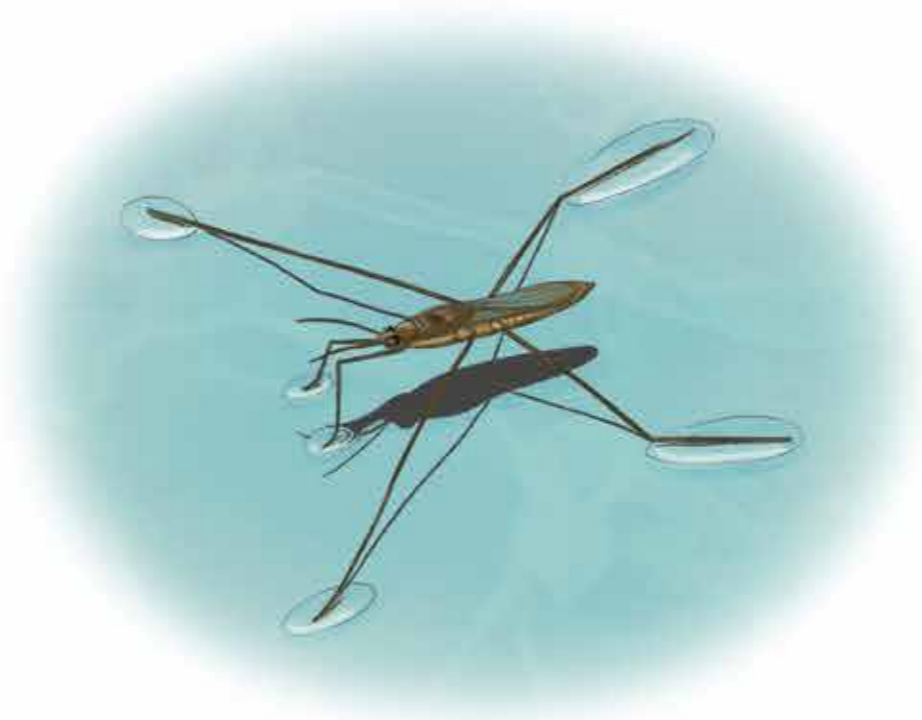
Tiere am und im Wasser













DIE SESEKE-KINDER



Rund 50 Vorschulkinder des AWO-Familienzentrums Flohkiste und der katholischen Kita Heilige Familie wurden zu Fluss-Expertinnen und -Experten. Mit Unterstützung ihres Erzieher-Teams, eines Kinderbuchautors sowie einer Umwelt- und Theaterpädagogin gingen die „Seseke-Kinder“ auf Entdeckungsreise an der Seseke. Sie beschäftigten sich monatelang mit Flussbewohnern und Pflanzen, aber auch mit Themen wie Müll und Mikroplastik am Gewässer. Der Lippeverband verfolgt mit der Aktion ein zentrales Prinzip seines Bildungsverständnisses: Nur was man kennt, kann man schützen.

Die Erfahrungen der Vorschulkinder wurden zusammengetragen und aufgearbeitet. Sie sollen anderen Vorschulkindern zur Verfügung gestellt werden. Gemeinsam mit den Kooperationspartnern wurde hierfür die Idee eines Kamishibais – also eines Erzähltheaters – entwickelt. In mehreren Kamishibai-Modulen sollen verschiedene Themen rund um den Fluss pädagogisch vorbereitet, theater-erzählerisch aufgebaut und mit Spaß vermittelt werden. Das vorliegende Modul beschäftigt sich mit dem Thema **Tiere am und im Wasser**.



Bild 1

Seitdem das Wasser in der Seseke wieder sauber ist, gibt es dort wieder viel mehr Tiere am Flussufer und im Wasser.

- Wann wart ihr das letzte Mal mit euern Eltern oder Freunden am Fluss?
- Habt ihr dort Tiere gesehen, die am Wasser leben? Welche waren das?
- Habt ihr auch Tiere gesehen, die im Wasser leben? Welche sind das?

Tipp: Lebensraum und Flussufer erklären.



Bild 2

Hier seht ihr 3 Vögel, die man oft am Fluss sieht.

- Wer von euch kennt diese Vögel?
- Wie heißen sie?
- Habt ihr diese Vögel auch schon einmal woanders gesehen?

Tipp: Die Namen der Vögel nennen (Stockente, Graureiher, Teichhuhn).




Bild 3

Auch im Wasser leben viele Tiere, die man nicht immer sofort entdeckt. Manchmal muss man sie ganz schön suchen.

- Wer von euch kennt eines der Tiere, die ihr hier seht?
- Weiß einer wie die Tiere heißen?
- Was macht der Frosch für ein Geräusch?
- Was ist besonders an einer Schnecke?

Tipp: Die Tierarten namentlich nennen. Wasserfrosch, Fisch (Stichling), Wasserschnecke.



Bild 4

Manche Tiere, die im Fluss leben, sind so klein, dass man eine Becherlupe braucht um sie zu sehen. Die beiden Kinder auf dem Bild haben 2 davon gekeschert.

- Wer von euch hat schon einmal am Fluss nach kleinen Tieren gesucht?
- Habt ihr dort Tiere entdeckt? Wenn ja: Welche waren das?
- Wisst ihr, welche Tiere hier abgebildet sind?

Tipp: Auf die unterschiedliche Weiterentwicklung von Libellenlarve und Kaulquappen eingehen.



Bild 5

Das Mädchen auf diesem Bild betrachtet neugierig die Tiere in ihrer Becherlupe.

- Kennt einer von euch diese Tiere?

Tipp: Die Besonderheiten von Schwimmkäfer, Köcherfliegenlarve und Wasserläufer eingehen (Schwimmkäfer kann im Wasser schwimmen; Wasserläufer kann auf dem Wasser laufen; Fliegenlarve versteckt/tarnt sich in einem Köcher z. B. aus kleinen Steinen/kleinen Hölzern. Einladung an die Kinder, gleich zum Fluss zu gehen. Dort gucken wir dann zusammen, welche Tiere wir selber entdecken können.



Bild 6

Schau euch dieses Bild mal an. Vor euch waren schon viele andere Kinder am Fluss. Nachher haben sie dann tolle Bilder gemalt. Malt doch die Tiere, die ihr am Fluss entdeckt habt.

- Welche Tiere haben die Kinder dann gemalt?

Tipp: Diese Tafel kann direkt vor oder nach einem Besuch am Fluss zum Einsatz kommen.

IMPRESSUM

„Die Seseke-Kinder“ ist ein Projekt der Kooperation „Gemeinsam an der Lippe“. Es wurde mit Mitteln der Städtebauförderung des Landes NRW und des Bundes ermöglicht. „Gemeinsam an der Lippe“ ist eine Kooperation von Lippeverband, Städtebau- und Umweltministerium des Landes NRW sowie den Lippe-Kommunen. Das Ziel: Wasserwirtschaft, naturnahe Gewässerentwicklung und Stadterneuerung miteinander verknüpfen.

Kontakt: Lippeverband, Kronprinzenstr. 24, 45128 Essen
Ansprechpartnerin: Kerstin Stuhr, Tel.: 0201 104 2386, E-Mail: stuhr.kerstin@eglv.de

Konzeption / Text: Thorsten Trelenberg
Illustration: Birgitta Nicolas